

xiaomi
note 9s



akservice.ir

دفترچه راهنما

گوشی xiaomi Note 9pro

نحوه راه اندازی دستگاه

شروع استفاده از دستگاه



دستگاه خود را تنظیم کنید

گوشی خود را شارژ کنید

دستگاه ما از نانو سیم کارت استفاده می کند. ممکن است سیم کارت از پیش نصب شده باشد یا اینکه بتوانید از سیم کارت قبلی خود استفاده کنید. برای جزئیات بیشتر با شرکت مخابراتی خود تماس بگیرید.



توجه : فقط از دستگاههای شارژ و باتری (در صورت وجود) که توسط شیائومی تأیید شده استفاده کنید. دستگاه ها و باتری های شارژ شیائومی برای دستگاه شما طراحی شده اند تا عمر باتری را به حداکثر برسانند. استفاده از سایر دستگاه ها و باتری های شارژ ممکن است ضمانت شما را باطل کرده و ممکن است آسیب ببیند.

باطری را شارژ کنید

دستگاه شما با باتری قابل شارژ تغذیه می شود. یک شارژر هد شارژ و کابل USB Type-C برای شارژ باتری از برق به همراه دستگاه موجود است.

نکته هنگام شارژ ، ممکن است دستگاه و شارژر داغ شده و شارژر را متوقف کنند. این معمولاً بر طول عمر یا عملکرد دستگاه تأثیر نمی گذارد و در محدوده عملکرد طبیعی دستگاه است. شارژر را از دستگاه جدا کرده و منتظر خنک شدن دستگاه شوید. برای اطلاعات بیشتر ، مراجعه کنید

دستگاه خود را روشن کنید

برای روشن کردن دستگاه خود از کلید Side استفاده کنید. در صورت ترك خوردگی یا شکستگی بدنه از دستگاه استفاده نکنید. فقط پس از تعمیر دستگاه از آن استفاده کنید

دکمه کناری دستگاه را فشار دهید و با ننگ داشتن کلید دستگاه را روشن نمایید
برای خاموش کردن دستگاه میتواند وارد بخش پاور در گوشی شده و دکمه
خاموش کردن دستگاه را لمس نمایید

انتقال داده از یک دستگاه قدیمی

برای انتقال مخاطبین ، عکس ها ، موسیقی ، فیلم ها ، پیام ها ، یادداشت ها ، تقویم ها و موارد دیگر از دستگاه قدیمی خود.

دستگاه خود را قفل کنید

ویژگی های قفل صفحه دستگاه شما برای ایمن کردن دستگاه شما. به طور پیش فرض ، هنگامی که صفحه تمام می شود ، دستگاه به طور خودکار قفل می شود. برای کسب اطلاعات بیشتر در مورد قفل صفحه ، به صفحه قفل و امنیت مراجعه کنید



کلید کناری را فشار دهید تا قفل شود.
یا فشار دهید تا صفحه روشن شود و سپس صفحه را بکشید

تنظیمات کلید کناری

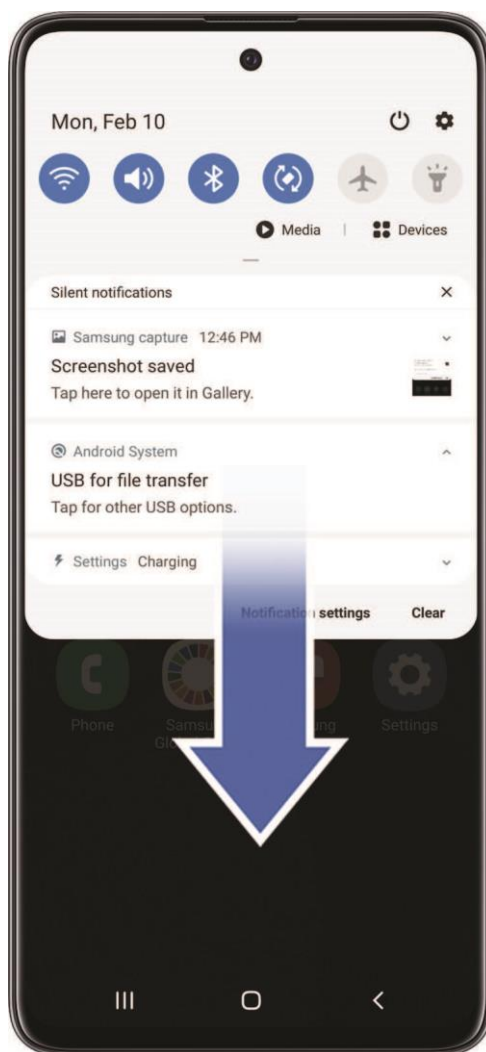
می‌توانید میانبرهای اختصاص داده شده به کلید کناری را سفارشی کنید. دو بار فشار دهید انتخاب کنید که با دوبار فشار دادن کلید Side ، کدام ویژگی راه اندازی شود.

حساب

حسابهای خود را تنظیم و مدیریت کنید.

حساب های TIP ممکن است از ایمیل ، تقویم ، مخاطبین و سایر ویژگی ها پشتیبانی کنند. برای کسب اطلاعات بیشتر به شرکت مخابراتی خود مراجعه کنید.

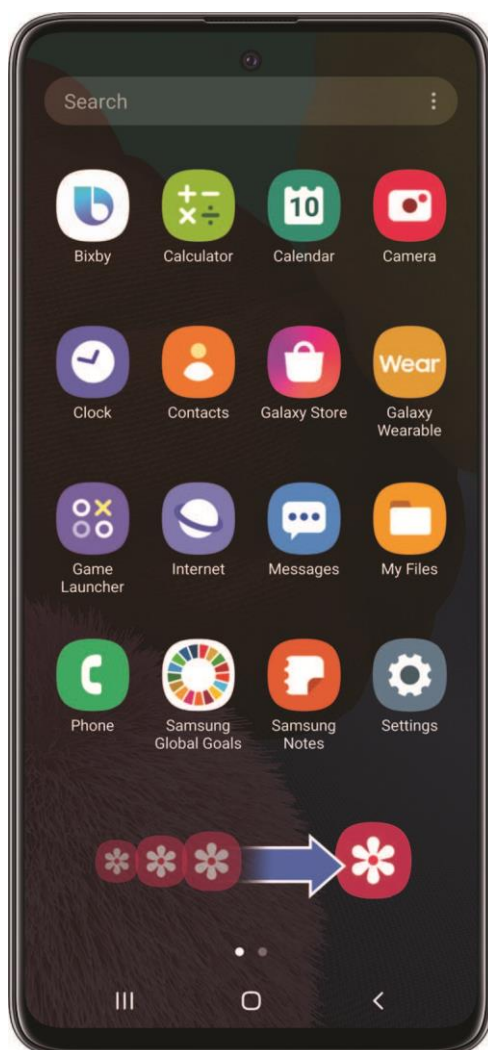




انگشت خود را به آرامی روی صفحه بکشید .

صفحه را بکشید تا قفل دستگاه باز شود

کشیدن و انداختن



موردی را لمس کرده و نگه دارید و سپس آن را به مکان جدیدی منتقل کنید.

- یک میانبر برنامه را بکشید تا به صفحه اصلی اضافه شود.
- یک ابزارك را بکشید تا در مکان جدیدی قرار گیرد

بزرگنمایی و کوچک نمایی



- انگشت شست و سبابه را به هم نزدیک یا از هم دور کنید تا بزرگ و کوچک شود.
- انگشت شست و انگشت خود را روی صفحه حرکت دهید تا بزرگ شود
- برای بزرگنمایی انگشت شست و اشاره خود را روی صفحه از هم دور کنید .

لمس کرده و نگه دارید



برای فعال کردن لمس کنید و نگه دارید
یک قسمت را لمس کرده و نگه دارید تا یک منوی بازشو از گزینه ها نمایش داده شود

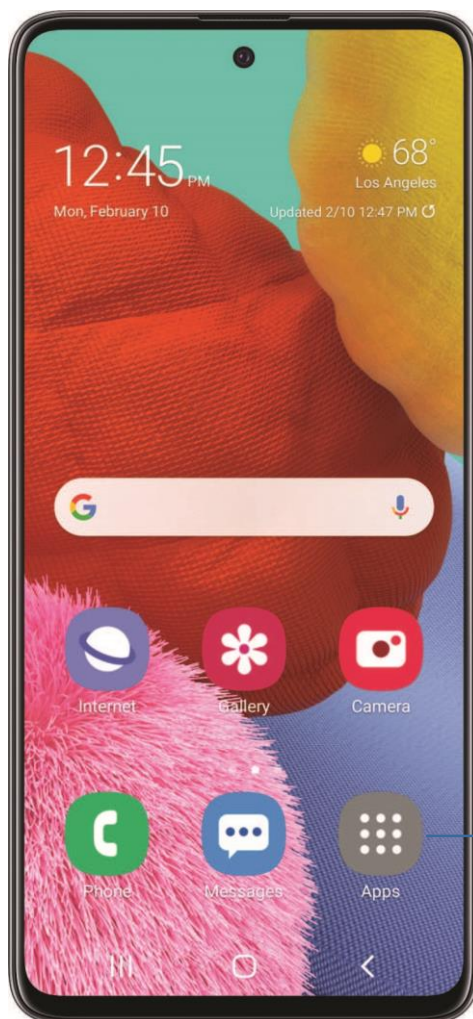
ناوبری

با استفاده از دکمه های ناوبری یا حرکات کامل صفحه می‌توانید دستگاه خود را پیمایش کنید.



حالت آسان

طرح بندی حالت آسان دارای متن و آیکون های بزرگتری است که تجربه بصری ساده تری را ایجاد می کند. بین طرح صفحه پیش فرض و طرح ساده تر جابجا شوید



لیست برنامه ها

- تأخیر را لمس کنید و نگه دارید: تعیین کنید چه مدت طول می کشد تا لمس مداوم به عنوان لمس شناخته شود و نگه دارد.
- صفحه کلید با کنتراست بالا: صفحه کلید با رنگ های کنتراست بالا را انتخاب کنید .

نوار وضعیت

نوار وضعیت اطلاعات دستگاه را در سمت راست و هشدارهای اعلان را در سمت چپ ارائه می دهد .

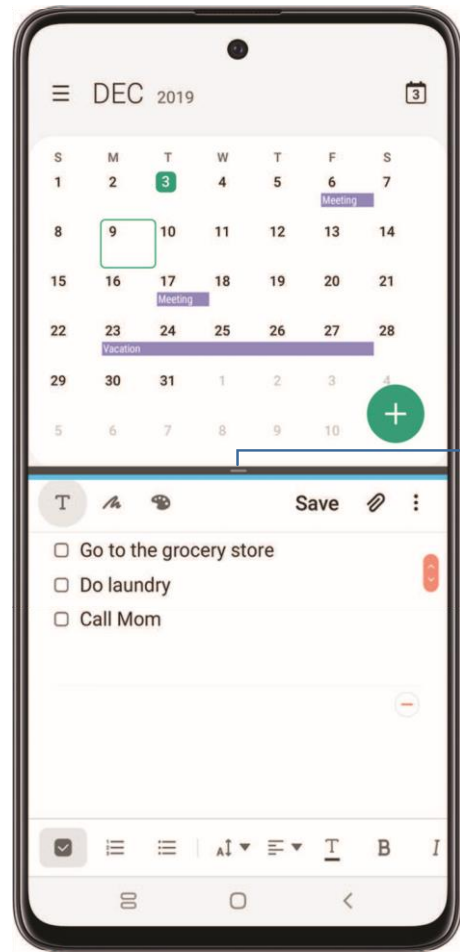




چند پنجره

می تواند با هم در صفحه تقسیم نمایش داده شود. می توانید بین برنامه ها جابجا شوید و اندازه ویندوز آنها را تنظیم کنید

تقسیم صفحه نمایش کنترل



۱. از هر صفحه ای ، ضربه بزنید
۲. روی نماد برنامه ضربه بزنید و سپس روی Open in view split screen ضربه بزنید .
۳. روی یک برنامه در پنجره دیگر ضربه بزنید تا آن را به تقسیم صفحه اضافه کنید .
برای تنظیم اندازه پنجره ، وسط حاشیه پنجره را بکشید

اطلاعات مربوط به ایمنی

لطفاً قبل از استفاده از دستگاه، این اطلاعات مهم مربوط به ایمنی را مطالعه بفرمایید. این راهنما حاوی اطلاعاتی کلی و مهم در مورد دستگاه ها میباشد

اطلاعات ایمنی و هشدار را دنبال کنید

واژه "دستگاه" به محصول و باتری آن، شارژر، اقلام عرضه شده با محصول و هرگونه لوازم جانبی مورد تأیید شیائومی که همراه با محصول استفاده می شود، اشاره می کند

هشدار

عدم توجه به هشدارهای ایمنی و قوانین ممکن است باعث ایجاد جراحات شدید یا مرگ شود

از سیم های برق یا دوشاخه های آسیب دیده، یا پریزهای برق شل استفاده نکنید
اتصالات محکم نشده ممکن است باعث ایجاد برق گرفتگی یا آتش سوزی شود
اگر دست یا قسمتی از بدن شما خیس است، با آن دستگاه، سیم های برق، فیش ها یا پریز برق را لمس نکنید

انجام این کار ممکن است باعث ایجاد برق گرفتگی شود

وقتی سیم برق را جدا می کنید، آن را زیاد نکشید

انجام این کار ممکن است باعث ایجاد برق گرفتگی یا آتش سوزی شود

سیم برق را خم نکنید یا به آن آسیب نرسانید

انجام این کار ممکن است باعث ایجاد برق گرفتگی یا آتش سوزی شود.

در حین شارژ دستگاه، با دست های خیس از دستگاه استفاده نکنید

انجام این کار ممکن است باعث ایجاد برق گرفتگی شود.

پایانه های مثبت و منفی شارژر را با هم به طور مستقیم وصل نکنید

این کار ممکن است باعث آتش سوزی یا جراحات شدید شود.

در فضای بیرونی به هنگام رعد و برق از این دستگاه استفاده نکنید

انجام این کار ممکن است منجر به برق گرفتگی یا کارکرد نادرست دستگاه

شود.

از باتری ها، شارژرها، و لوازم جانبی و مواد تأیید شده توسط سازنده

استفاده کنید

استفاده از باتری ها یا شارژرهای معمولی ممکن است عمر دستگاه شما را

کوتاه کند یا باعث کارکرد نادرست دستگاه شود. همچنین ممکن است باعث

ایجاد آتش سوزی یا منفجر شدن باتری شوند.

فقط از باتری و شارژر و کابل مورد تأیید شیائومی که مخصوصاً برای

دستگاه شما طراحی شده اند، استفاده کنید. باتری، شارژر و کابل ناسازگار

می تواند موجب جراحات جدی یا صدمه دیدن دستگاه شما شود.

شیائومی نمی تواند مسئول ایمنی کاربر هنگام استفاده از لوازم جانبی یا

تجهیزاتی باشد که مورد تأیید شیائومی نیستند.

دستگاه خود را در جیب های عقب نگذارید یا دور مچ خود نبندید

در صورتی که فشار بیش از اندازه به دستگاه وارد شود ممکن است آسیب ببیند، منفجر شود یا باعث آتش سوزی گردد.
اگر پای شما به چیزی بخورد یا بیافتید ممکن است آسیب ببینید.
از وارد آوردن ضربه اضافی به دستگاه یا پرت کردن آن خودداری کنید
این کار دستگاه یا باتری را خراب می کند، باعث می شود عملکرد دستگاه بد شود یا عمر آن را کوتاه می کند.
همچنین باعث داغی بیش از حد، احتراق، آتش سوزی یا سایر خطرات می شود.

دستگاه و شارژر را با احتیاط جابجا کرده و دور بیندازید
هرگز باتری یا دستگاه را در آتش نیندازید. هرگز باتری یا دستگاه را روی یا در داخل دستگاه های گرم کننده مثل اجاق های میکروویو، اجاق گاز یا رادیاتور قرار ندهید. ممکن است دستگاه با داغ شدن بیش از حد، منفجر شود. هنگام دورانداختن باتری یا دستگاه استفاده شده، از تمام مقررات محلی پیروی کنید.
از خرد کردن یا سوراخ کردن دستگاه خودداری کنید.
از قرار دادن دستگاه در معرض فشار خارجی بالا که ممکن است به ایجاد اتصالی داخلی و گرم شدن بیش از حد منجر شود پرهیزید.
محافظت از دستگاه، باتری و شارژر در برابر آسیب
از قرار دادن دستگاه و باتری در معرض دماهای بسیار پایین یا بسیار بالا خودداری کنید.
دماهای شدید ممکن است باعث آسیب دیدن دستگاه شود و ظرفیت شارژ و عمر دستگاه و باتری را کاهش دهد.
پایانه های مثبت و منفی شارژر را با هم به طور مستقیم وصل نکنید و از تماس آنها باهم به وسیله اشیاء فلزی جلوگیری کنید. این کار ممکن است باعث عملکرد نادرست باتری شود.
از کابلی که روکش آن کنده یا خراب شده استفاده نکنید و از شارژر یا باتری که آسیب دیده یا عملکرد بدی دارد استفاده نکنید.

دستگاه خود را نزدیک یا داخل بخاری، مایکروویو، دستگاههای آشپزی فوری، یا ظرف های دارای فشار بالا نگهداری نکنید.
ممکن است باتری نشت کند.

ممکن است دستگاه شما بیش از اندازه گرم شود و آتش سوزی ایجاد کند.
از دستگاه خود در مناطق با غلظت بالای گرد و غبار یا ذرات معلق در هوا استفاده نکنید و آن را در این مناطق نگهداری ننمایید

گرد و غبار یا ذرات معلق خارجی می تواند باعث خرابی دستگاه شده و ممکن است موجب آتش سوزی یا برق گرفتگی شوند.

از تماس ورودی چند منظوره و قسمت کوچک انتهای شارژر با مواد رسانا همچون مایعات، گرد و خاک، ذرات فلزی و نوک مداد جلوگیری کنید. با ابزارهای تیز ورودی چند منظوره را لمس نکنید یا به آن ضربه وارد نکنید مواد رسانا ممکن است باعث ایجاد اتصال کوتاه یا خوردگی ترمینال ها شده که این امر باعث ایجاد انفجار یا آتش سوزی می شود.

هنگام استفاده از شارژر بی سیم اجسام دیگر مانند اشیاء فلزی، آهن ربا و کارت های اعتباری را مابین دستگاه و شارژر بی سیم قرار ندهید دستگاه ممکن است بدرستی شارژ نشود یا بیش از اندازه گرم شود.

از گاز زدن یا مکیدن دستگاه یا باتری بپرهیزید
انجام این کار ممکن است به دستگاه آسیب بزند یا باعث انفجار یا آتش سوزی شود.

قطعات کوچک ممکن است باعث خفگی کودکان یا حیوانات شود.
اگر کودکان از این دستگاه استفاده می کنند، دقت کنید که از دستگاه درست استفاده کنند.

از وارد کردن دستگاه یا لوازم جانبی عرضه شده به داخل چشم، گوش یا دهان بپرهیزید

انجام این کارها ممکن است خفگی یا صدمات جدی را در پی داشته باشد.
آسیب دیده یا نشت کرده استفاده نکنید Li-Ion از باتری لیتیوم یون برای دورانداختن ایمن باتری لیتیوم یون، با نزدیک ترین مرکز خدمات مجاز تماس بگیرید.

اخطار

عدم توجه به اخطارها و قوانین ایمنی ممکن است باعث

ایجاد جراحت یا خسارت دیدن اموال شود

از دستگاه خود در نزدیکی سایر دستگاه های الکترونیکی استفاده نکنید
بیشتر دستگاه های الکترونیکی از سیگنال های فرکانس رادیویی استفاده
می کنند. ممکن است دستگاه شما در سایر دستگاه های الکترونیکی تداخل
ایجاد کند.

ممکن است با سایر دستگاه ها، مانند • LTE استفاده از اتصال داده های
تجهیزات صوتی و تلفن ها تداخل ایجاد کند.

از دستگاه خود در بیمارستان، هواپیما، یا تجهیزات خودکار که ممکن است

فرکانس رادیویی در آنها تداخل ایجاد کند، استفاده نکنید

در صورت امکان، از دستگاه خود در محدوده ۱۵ سانتی متری دستگاه
تنظیم ضربان قلب استفاده نکنید، زیرا دستگاه شما می تواند در دستگاه تنظیم
ضربان قلب تداخل ایجاد کند.

برای به حداقل رساندن تداخل احتمالی در دستگاه تنظیم ضربان قلب، از
دستگاه خود فقط در طرف مخالف بدنتان که دستگاه تنظیم ضربان قلب از
آنجا دور است، استفاده کنید.

اگر از تجهیزات پزشکی استفاده می کنید، قبل از استفاده از دستگاه و برای
اینکه دریابید تجهیزات تحت تأثیر فرکانس رادیویی منتشر شده از دستگاه
قرار می گیرد یا نه، با سازنده تجهیزات تماس بگیرید

در هواپیما، استفاده از دستگاه های الکترونیکی ممکن است با دستگاه های
الکترونیکی هدایت هواپیما تداخل ایجاد نماید. ضوابط ارائه شده توسط
شرکت هواپیمایی و دستورات پرسنل هواپیما را رعایت کنید. در مواردی
که اجازه استفاده از دستگاه داده می شود، همیشه در حالت پرواز از آن
استفاده کنید.

ممکن است به دلیل تداخل رادیویی دستگاه شما، دستگاه های الکترونیکی
موجود در خودروی شما درست عمل نکنند. برای کسب اطلاعات بیشتر، با
سازنده آن تماس بگیرید

دستگاه را در معرض دودها یا بخارهای غلیظ قرار ندهید
انجام این کار ممکن است به قسمت خارجی دستگاه صدمه بزند یا باعث
کارکرد نادرست آن شود
اگر از سمعک استفاده می کنید، با سازنده آن برای کسب اطلاعات درباره
تداخل رادیویی تماس بگیرید
فرکانس رادیویی منتشر شده از دستگاه شما ممکن است با برخی از سمعک
ها تداخل داشته باشد. قبل از استفاده از دستگاه و برای اینکه دریابید
سمعک تحت تأثیر فرکانس رادیویی منتشر شده از دستگاه قرار می گیرد یا
نه، با سازنده تجهیزات تماس بگیرید
از دستگاه خود در نزدیکی دستگاه ها یا وسایلی که فرکانس های رادیویی
منتشر می کنند، مانند سیستم های صوتی یا برج های رادیویی استفاده
نکنید
فرکانس های رادیویی ممکن است باعث کارکرد نادرست دستگاه شما شوند
دستگاه را در محیط هایی که احتمال انفجار می رود خاموش کنید
در محیط هایی که احتمال انفجار می رود، به جای بیرون آوردن باتری،
دستگاه خود را خاموش کنید
همیشه از مقررات، دستورالعمل ها و علائم موجود در محیط هایی که
احتمال انفجار وجود دارد پیروی کنید
از دستگاه خود در نقاط سوختگیری جایگاههای سوخت در نزدیکی
مواد سوختی یا شیمیایی، یا در مناطقی که خطر انفجار در آنها وجود دارد،
استفاده نکنید
گازها، مایعات قابل اشتعال، یا مواد قابل انفجار را در همان محفظه ای که
دستگاه، قطعات یا لوازم جانبی آن قرار دارد، ذخیره یا حمل نکنید.
اگر بخشی از دستگاه شکسته، دود می دهد یا بوی سوختن منتشر می کند،
بلافاصله استفاده از دستگاه را متوقف کنید. تنها بعد از تعمیر دستگاه در یکی
از مراکز خدمات شیائومی دوباره از دستگاه استفاده کنید
شیشه شکسته یا آکرلیک ممکن است به دستها و صورت شما آسیب برساند.

وقتی دستگاه دود یا بوی سوختگی می دهد، ممکن است منجر به انفجار باتری یا آتش سوزی شود

از همه هشدارها و مقررات ایمنی مربوط به استفاده از دستگاه همراه هنگام هدایت وسیله نقلیه، پیروی کنید

هنگام رانندگی، هدایت ایمن وسیله نقلیه اولین مسئولیت شما است. اگر خلاف قانون باشد، هرگز از دستگاه همراه خود هنگام رانندگی استفاده نکنید. برای ایمنی خود و دیگران، از روش های عاقلانه و صحیح استفاده کرده و نکته های زیر را به یاد داشته باشید

با دستگاه خود و ویژگی های مفید آن مانند شماره گیری سریع و شماره گیری مجدد آشنا شوید. این ویژگیها کمک می کنند زمان مورد نیاز برای برقراری و دریافت تماس با دستگاه همراه خود را کاهش دهید
دستگاه خود را در دسترس قرار دهید. مطمئن شوید که می توانید بدون چشم برداشتن از جاده به دستگاه بی سیم خود دسترسی پیدا کنید. اگر در زمان نامناسب تماسی دریافت کردید، بگذارید پست صوتی به جای شما به آن جواب دهد

در ترافیک سنگین یا شرایط جوی خطرناک تماسها را به حالت تعلیق در بیاورید. باران، تگرگ، برف، یخبندان و ترافیک سنگین ممکن است خطرناک باشد.

چیزی یادداشت نکنید یا شماره تلفنی را جستجو نکنید. نوشتن لیست یا جستجو در دفتر تلفن شما را از مسئولیت « کارهایی که باید انجام شود اصلی خود که رانندگی ایمن است غافل می کند

به طور معقولانه شماره بگیرید و ترافیک را ارزیابی کنید. وقتی در حال حرکت نیستید یا قبل از وارد شدن به ترافیک تماس بگیرید. سعی کنید وقتی خودروی شما ساکن است تماس بگیرید.

در دستگاه های دارای باتری قابل جدا شدن، می توان باتری را به طور جداگانه در مکانی با دمای محیطی ۰ تا ۴۵ درجه سانتیگراد نگهداری کرد
دستگاه خود را کنار اشیاء فلزی مانند سکه، کلید یا گردنبند نگهداری نکنید

ممکن است دستگاه شما خش بیافتد یا درست کار نکند
اگر رابط های باتری در تماس با اشیاء فلزی قرار گیرند، ممکن است آتش سوزی ایجاد شود

دستگاه خود را نزدیک میدانهای مغناطیسی نگهداری نکنید
ممکن است دستگاه شما خراب شود یا باتری به دلیل قرار گرفتن در معرض میدانهای مغناطیسی خالی شود

کارتهای دارای نوار مغناطیسی، مانند کارت اعتباری، کارت تلفن، کارت بانکی، و کارت سوار شدن به هواپیما، ممکن است توسط میدانهای مغناطیسی آسیب ببینند

وقتی دستگاه بیش از حد داغ است از تماس با آن خودداری کنید. انجام ندادن

این کار باعث سوختگی دمای پا بین، قرمزی و تیره شدن پوست می شود مراقب بیش از حد داغ شدن دستگاه موقع استفاده های طولانی مدت از آن باشید و از تماس طولانی مدت با پوست خودداری کنید روی دستگاه ننشینید یا از تماس مستقیم با پوست خود برای مدت طولانی در هنگام شارژ یا اتصال به منبع برق خودداری کنید تحمل دمای بالا در افراد متفاوت است. لطفاً در هنگام استفاده کودکان، بزرگسالان و افراد دارای شرایط خاص احتیاط بیشتری بکنید

مراقب باشید لنز دوربین در معرض منبع نور قوی مثل نور مستقیم آفتاب قرار نگیرد

اگر لنز دوربین در معرض منبع نور قوی مثل نور مستقیم آفتاب قرار بگیرد، حسگر تصویر دوربین آسیب می بیند. حسگر تصویر آسیب دیده غیرقابل تعمیر است و باعث ایجاد لکه یا نقطه در عکس ها خواهد شد در صورتیکه دستگاهتان مجهز به فلاش دوربین یا چراغ است، فلاش را در نزدیکی چشمان افراد یا حیوانات استفاده نکنید استفاده از فلاش نزدیک چشم ممکن است باعث از دست رفتن موقت بینایی یا آسیب دیدن چشم ها شود

در هنگام قرار گرفتن در معرض نور شدید، احتیاط کنید در هنگام استفاده از دستگاه، یکی از چراغهای اتاق را روشن بگذارید و دستگاه را بیش از حد به چشمتان نزدیک نکنید قرار گرفتن در معرض نور شدید یا تماشای فیلم یا انجام بازیهای مبتنی بر فلاش به مدت طولانی می تواند خطر تشنج یا غش کردن را به همراه داشته باشد. در صورت احساس هرگونه ناراحتی، فوراً استفاده از دستگاه را متوقف کنید

اگر کسی از نزدیکان شما حین استفاده از دستگاه مشابهی دچار تشنج یا غش کردن شد، قبل از استفاده از دستگاه به پزشک مراجعه کنید
اگر احساس ناراحتی می کنید، مثلاً احساس گرفتگی عضلانی یا گیجی، بلافاصله استفاده از دستگاه را متوقف کنید و به پزشک مراجعه نمایید
برای جلوگیری از خستگی چشم، هنگام استفاده از دستگاه به طور مرتب استراحت کنید

احتمال بروز آسیب های ناشی از حرکات تکراری را کاهش دهید
با انجام مکرر کارهایی از قبیل فشردن کلیدها، لمس کلید های روی صفحه لمسی با انگشت، یا بازی کردن، ممکن است در قسمت هایی از بدن از جمله دستها، گردن، شانه ها احساس ناراحتی کنید. در صورت استفاده طولانی مدت از دستگاه، آن را بدون فشار در دست بگیرید، کلیدها را به آرامی فشار دهید و مرتباً استراحت کنید. اگر با وجود رعایت این نکات در حین یا پس از استفاده باز هم احساس ناراحتی کردید، کار با دستگاه را متوقف کرده و به پزشک مراجعه کنید

در هنگام استفاده از هدست، مراقب شنوایی و گوشهای خود باشید
قرار گرفتن بیش از حد در معرض صداهای بلند ممکن است
به شنوایی آسیب بزند

قرار گرفتن در معرض صداهای بلند هنگام راه رفتن ممکن
است حواس شما را پرت کند و باعث تصادف شود

قبل از وصل کردن هدفون به منبع صدا همیشه صدا را کم کنید و فقط از حداقل تنظیم صدای لازم برای شنیدن مکالمه یا موسیقی استفاده کنید
در محیط خشک، امکان ایجاد الکتریسیته ساکن در گوشی وجود دارد. در محیط خشک از هدست استفاده نکنید، یا پیش از اتصال هدست به دستگاه یک شی فلزی را لمس کنید تا بار الکتریکی دستگاه تخلیه شود
هنگام رانندگی یا سواری از هدست استفاده نکنید. انجام این کار ممکن است حواس شما را پرت کند و باعث ایجاد تصادف شود، یا ممکن است در منطقه شما غیرقانونی باشد

هنگام استفاده از دستگاه در حین راه رفتن یا حرکت مراقب باشید
همیشه مراقب اطراف خود باشید تا از آسیب دیدن خود و دیگران جلوگیری کنید

مراقب باشید که کابل هدست به دست شما یا اجسام مجاور گیر نکند

از رنگ کردن دستگاه خود یا چسباندن برچسب بر روی آن خودداری کنید
رنگ و برچسب می تواند حرکت قطعات متحرک را با مشکل مواجه کرده و
باعث خرابی دستگاه شود

حساسیت نسبت به رنگ یا قطعات فلزی دستگاه، ممکن است عوارضی مانند
خارش، آگما یا آماس پوستی را به همراه داشته باشد. در صورت بروز این
علائم، استفاده از دستگاه را متوقف کرده و به پزشک مراجعه کنید
تجهیزات و دستگاههای همراه را با احتیاط نصب کنید
مطمئن شوید که دستگاههای همراه شما یا تجهیزات مربوط به آن با ایمنی
کامل در وسیله نقلیه شما نصب شده اند
دستگاه خود و لوازم جانبی آن را در محدوده عمل کیسه هوا یا در نزدیکی
آن قرار ندهید. تجهیزات بی سیمی که به درستی نصب نشده باشند، می توانند
در هنگام باد شدن سریع کیسه هوا موجب جراحات شدیدی شوند
دستگاه خود را نیندازید یا به آن ضربه نزنید
ممکن است دستگاه شما آسیب ببیند یا درست کار نکند
اگر دستگاه شما خم شود یا تغ بیر شکل یابد، ممکن است آسیب ببیند یا قطعات
آن درست کار نکند

حداکثر عمر مفید باتری و شارژر را تضمین کنید

عدم استفاده از باتری ها به مدت طولانی ممکن است باعث عملکرد نادرست
آنها شود
باتری استفاده نشده در طول زمان خالی می شود و قبل از استفاده باید دوباره
شارژ شود
زمانی که از شارژر استفاده نمی کنید، آن را از منبع برق جدا کنید
از این باتری فقط برای کارهایی که برای آن در نظر گرفته شده اند، استفاده
کنید
برای اطمینان از ایجاد طولانی ترین عمر دستگاه و باتری از همه
دستورالعمل های دفترچه راهنما پیروی کنید. خسارت دیدن یا عملکرد
ضعیف ناشی از عدم رعایت هشدارها و دستورالعمل ها ممکن است ضمانت
نامه سازنده را باطل کند دستگاه شما ممکن است در طول زمان فرسوده شود. برخی
قطعات و تعمیرات در دوره اعتبار ضمانت نامه تحت پوشش آن قرار دارند

